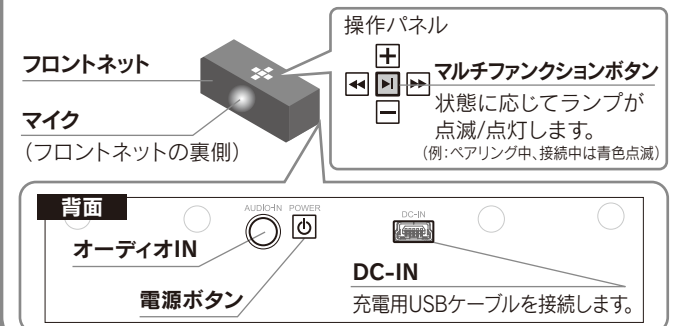


# 取扱説明書

## 準備 内容物を確認する

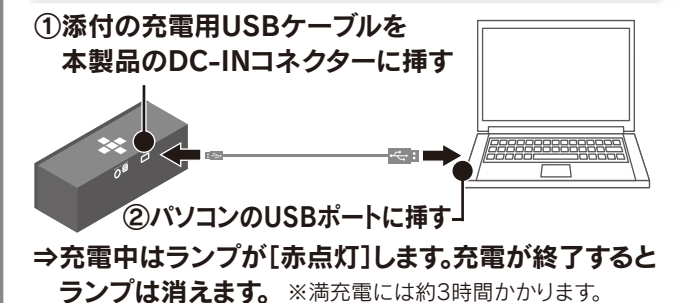
- 万が一不足品がございましたら、弊社サポートセンターへご連絡ください。
- スピーカー(1個)
  - フロントネット(1枚)
  - 充電用USBケーブル(1本) [50cm]
  - 取扱説明書(1枚) [本紙]
- ※試供品 ※スピーカー本体に装着済み ※ハードウェア保証書は取扱説明書に印刷されております。
- 「2.4GHz帯使用の無線機器について」シール(1枚)



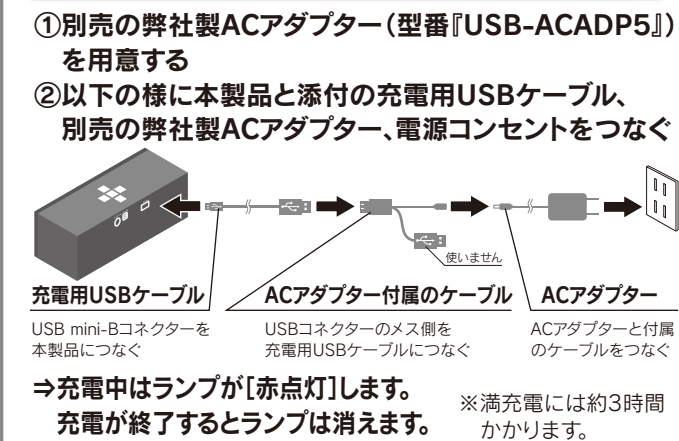
## 準備 充電する

添付の充電用USBケーブルでパソコンまたは電源コンセントから充電します。

### パソコンから充電する方法



### 電源コンセントから充電する方法



### 電池残量の確認方法

本製品の電源が入った状態で(ペアリング中を除く)、電源ボタンを短く押します(約1秒)。ランプが光り、電池残量を確認できます。

ランプ状態	電池残量
青点灯	電池が十分に残っています。
紫点灯	電池が少なくなっています。
赤点灯	電池がほとんどありません。充電してください。

※電池が空になると、「ピピッ」と警告音が鳴り、ランプが赤点滅します。(しばらくすると電源が切れます。)

## 初期設定 Bluetooth機器を登録する(ペアリング)

**注意** まだ本製品の電源は入れないでください

初めて本製品を使用する場合や、新しいBluetooth機器を接続する場合は、本操作(ペアリング)をおこないます。

### Bluetooth機器は8台まで登録可能です

9台以上の機器を登録すると、使用履歴が古い機器から消去され、新しい機器が登録されます。また同じ機器の場合は、何度登録作業をおこなっても、1台としてカウントされます。

### ペアリング手順

- 準備①:本製品を充電します。**(左記【充電する】参照)  
※充電しながらでも本操作はおこなえます。
- 準備②:本製品の電源を入れている場合は、一旦OFFにしてから、本操作をおこなってください。**
- 準備③:接続中の機器との通信は終了してください。**  
既に登録済みの機器とBluetooth通信をおこなっている時に、ペアリング操作はおこなえません。オーディオケーブルで接続中もペアリングはおこなえません。

- ①本製品の電源ボタン を長押しします。「ドレミファ」(起動音)の後「ピー」となったら電源ボタンより手を離します。
- ②Bluetooth機器(接続する機器)にて、ペアリングのための操作をおこないます。  
※操作方法は、ご利用されるBluetooth機器の取扱説明書をご確認ください。  
※Bluetooth機器側で本製品を検出した場合は、[CPSPKxxxx](xxxxはバージョン)の名前で表示されます。  
※パスキーを要求された場合は、[0000](ゼロが4つ)と入力してください。(パスキーは、PINコード、パスワード等の名称で要求される場合もあります。)

### 例:iPhone 4Sと接続する場合

- ①本製品の電源ボタン を長押しします。「ドレミファ」(起動音)の後「ピー」となったら電源ボタンより手を離します。
- ②iPhoneの[設定]アイコンを選択します。
- ③[一般]を選択します。
- ④[Bluetooth]を選択します。  
※Bluetoothがオフになっている場合はオンにしてください。
- ⑤[デバイス]に表示される本製品を選択します。  
※本製品は[CPSPKxxxx](xxxxはバージョン)と表示されます。  
⇒しばらくするとBluetooth接続されます。

### 例:Xperia acro S0-02Cと接続する場合

- ①本製品の電源ボタン を長押しします。「ドレミファ」(起動音)の後「ピー」となったら電源ボタンより手を離します。
- ②スマートフォン側の[設定]を選択します。
- ③[無線とネットワーク]を選択します。
- ④[Bluetooth設定]を選択します。
- ⑤[Bluetooth端末]に表示される本製品を選択します。  
※本製品は[CPSPKxxxx](xxxxはバージョン)と表示されます。  
⇒しばらくするとBluetooth接続されます。

### 例:WindowsPhone IS12Tと接続する場合

- ①本製品の電源ボタン を長押しします。「ドレミファ」(起動音)の後「ピー」となったら電源ボタンより手を離します。
- ②WindowsPhone側の[設定]アイコンを選択します。
- ③[Bluetooth]を選択します。  
※Bluetoothがオフになっている場合はオンにしてください。
- ④表示される本製品を選択する。  
※本製品は[CPSPKxxxx](xxxxはバージョン)と表示されます。  
⇒しばらくするとBluetooth接続されます。

## 使う 登録済み(ペアリング済み)Bluetooth機器の接続/使用例

### 登録済み(ペアリング済み)Bluetooth機器との接続手順

ご使用の機器によって手順が異なる場合があります。詳しくはご利用の機器の取扱説明書をご覧ください。

- ①本製品の電源をONにします。
- ②Bluetooth機器の電源をONにします。  
⇒自動的に接続されます。

### 手で接続をおこなう場合

本製品の ボタンを「ピー」と音がするまで押します。  
⇒機器の検索がおこなわれます。

### 音楽再生時の操作

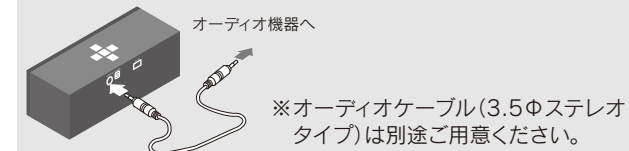
- 一時停止/再生
- 曲頭まで戻す
- 次の曲を再生
- 音量を上げる
- 音量を下げる

### ワンセグ音声再生時の操作

- 選局
- 選局
- 音量を上げる
- 音量を下げる

### オーディオケーブル(3.5φステレオタイプ)を接続する場合

オーディオ機器と本製品をオーディオケーブルで接続します。  
⇒ランプが紫色に点滅します。(Bluetooth接続の場合は青色点滅します。)



### リセット方法

本製品が以下のような状態になった場合は、本製品のリセットをおこなってください。

- 電源ボタンやその他ボタンを押しても操作がおこなえない、または音が鳴らない
- 十分に充電をおこなったにもかかわらず電源が入らない
- 本体のランプが常時青点灯または紫点灯して、電源が切れない
- 充電中を除き、本体のランプが常時赤点灯して、電源が切れない
- 充電を開始しても、本体のランプが赤点灯しない
- 充電を中断してしばらくしても本体のランプが常時赤点灯する

※リセットをおこなってもBluetooth機器の登録情報は削除されません。(Bluetooth機器の登録情報の削除をおこなうには、初期化が必要です。上記「Bluetooth機器の登録履歴を初期化(削除)する場合」参照)

### Bluetooth機器の登録履歴を初期化(削除)する場合

と (電源ボタン)を同時に10秒以上長押しします。

### ハンズフリー通話する場合

- ▼発信する
    - ①携帯電話で電話をかけます。
    - ② を押します。⇒スピーカーで通話ができます。 ※ヘッドセット接続時は を長押しします。
  - ▼着信する
    - ① を押します。⇒スピーカーで通話ができます。 ※ヘッドセット接続時は を長押しします。
  - ▼着信拒否
    - ① を2度押します。
  - ▼リダイヤル
    - ①携帯電話を通話状態にします。
    - ② を押します。⇒前にかけた番号に電話がかかります。
  - ▼音量操作
 

状態	操作
マイクミュート	または  を押す
音量を上げる	を押す
音量を下げる	を押す
  - ▼通話中に音声出力先を切替える
 

ボタンを「ピー」と音がするまで押すことで、以下の切替えがおこなえます。

携帯電話機での通話 ↔ スピーカーでのハンズフリー通話
- ※通話中、オーディオ再生は中断します。通話が終わるとオーディオ再生が再開されます。

※ご利用の機器により対応していない機能があります。また本製品に対する操作が別の機能に割り当てられていることがあります。

## ハードウェア保証書

「ハードウェア保証規定」をご確認の上、☆印の箇所に楷書で明確にご記入ください。記入漏れがあると、保証期間内でも無料修理が受けられませんのでご注意ください。販売店欄は販売店でご記入いただくものです。記入がない場合はお買い上げの販売店にお申し出ください。また、本書は再発行いたしませんので紛失しない様大切に保管してください。

型番	CPSPK/BT-CL2
保証期間	ご購入日より12ヶ月間有効です。

☆ (ふりがな) お名前 様

TEL. ( ) - ( )

〒□□□-□□□□

ご住所

ご購入日	年 月 日
販売店	住所・店名
TEL. ( ) - ( )	印

I-O DATA 株式会社 アイ・オー・データ機器

保証内容等につきましては、「ハードウェア保証規定」をご参照ください。



## 安全のために

お使いになる方への危害、財産への損害を未然に防ぎ、安全に正しくお使いいただくための注意事項を記載しています。ご使用の際には、必ず記載事項をお守りください。

### ▼ 警告および注意表示

	この表示の注意事項を守らないと、死亡または重傷を負う危険が生じます。
	この表示の注意事項を守らないと、死亡または重傷を負うことがあります。
	この表示の注意事項を守らないと、けがをしたり周辺の物品に損害を与えたりすることがあります。

### ▼ 絵記号の意味

	禁止
	指示を守る

### 危険

- 本製品を修理・改造・分解しない**  
火災や感電、破裂、やけど、動作不良の原因になります。

### 電池について

- 電池の液が漏れたときは直ちに火気より離す**  
漏液した電解液に引火し、破裂、発火する原因になります。また電池の液が目に入ったり体や衣服につくと、失明やけが、皮膚の炎症の原因になります。
  - 液が漏れたとき  
→漏れた液に触れないように注意しながら、直ちに火気より離してください。  
乾いた布などで電池ケースの周りをよくふいてください。
  - 液が目に入ったとき  
→目をこすらず、すぐに水道水などのきれいな水で十分洗い、ただちに医師の診察を受けてください。
  - 液が体や衣服についたとき  
→すぐに水道水などのきれいな水で十分洗い流してください。

- 電池について以下のことに注意する**  
本製品はリチウムイオン電池を使用します。リチウムイオン電池にはリチウムが含まれており、誤った使用、取り扱い、廃棄により爆発する恐れがあります。
  - 火の中に入れてたり、加熱したりしないでください。また、直射日光の当たる場所、高温多湿の場所、車中等に放置しないでください。
  - 使用中、保管時等に発熱したり、異臭を発したり、変色、変形、その他今までと異なる場合は使うのを止めてください。
  - 電子レンジや高圧容器に入れてください。
  - 水、海水、ジュースなどで濡らさないでください。
  - 強い衝撃を与えたり、投げつけたりしないでください。
  - 所定の時間を超えても充電が終わらない場合は、充電を止めてください。
  - 付属または指定された充電器以外では充電しないでください。

### 警告

### 電源（充電用USBケーブル・プラグ）について

- ACアダプターや接続ケーブルは、添付品または指定品のもの以外を使わない**  
ケーブルから発煙したり火災の原因になります。
- AC100V(50/60Hz)以外のコンセントにつながらない**  
発熱、火災の恐れがあります。
- ケーブルにものをのせたり、引っ張ったり、折り曲げ・押しつけ・加工などはしない**  
火災、感電の原因になります。
- ゆるいコンセントにつながらない**  
電源プラグは、根元までしっかりと差し込んでください。根元まで差し込んでもゆるみがあるコンセントにはつながないでください。発熱して火災の原因になります。
- 電源プラグを抜くときは電源ケーブルを引っ張らない**  
電源プラグを持って抜いてください。電源ケーブルを引っ張るとケーブルに傷が付き、火災や感電の原因になります。
- 煙が出たり、変な臭いや音が出たら、すぐにコンセントからプラグを抜く**  
そのまま使うと火災・感電の原因になります。
- じゅうたん、スポンジ、ダンボール、発泡スチロールなど、保温・保湿性の高いものの近くで使わない**  
火災の原因になります。
- 熱器具のそばに配線しない**  
ケーブル被覆が破れ、火災や感電、やけどの原因になります。

- 本製品の周辺に放熱を妨げるような物を置かない**  
火災の原因になります。

- 本製品を病院内で使わない**  
医療機器の誤動作の原因になります。

- 本製品を飛行機の中で使わない**  
飛行機の計器などの誤動作の原因になります。飛行機の中ではコンピューターから本製品を取り外してください。

- ペースメーカー等の産業・科学・医療用機器等の近くでは使用しない**  
電波によりペースメーカー等の動作に影響を与える恐れがあります。

- 故障や異常のまま、つながらない**  
本製品に故障や異常がある場合は、必ずつないでいる機器から取り外してください。そのまま使うと、火災・感電・故障の原因になります。

### 4 修理

- 修理を弊社へご依頼される場合は、本製品とご購入日等の必要事項が記載されたハードウェア保証書を弊社へお持ち込みください。本製品を送付される場合、発送時の費用はお客様の負担、弊社からの返送時の費用は弊社負担とさせていただきます。
- 発送の際は輸送時の損傷を防ぐため、ご購入時の箱・梱包材をご使用いただき、輸送に関する保証および輸送状況が確認できる業者のご利用をお願いいたします。弊社は、輸送中の事故に関しては責任を負いかねます。
- 本製品がハードディスク・メモリーカード等のデータを保存する機能を有する製品である場合や本製品の内部に設定情報をもつ場合、修理の際に本製品内部のデータはすべて消去されます。弊社ではデータの内容につきましては一切の保証をいたしかねますので、重要なデータにつきましては必ず定期的にバックアップとして別の記憶媒体にデータを複製してください。
- 弊社が修理に代えて交換を選択した場合における本製品、もしくは修理の際に交換された本製品の部品は弊社にて適宜処分いたしますので、お客様へはお返しいたしません。

### 5 免責

- 本製品の故障もしくは使用によって生じた本製品または接続製品内に保存されたデータの毀損・消失等については、弊社は一切の責任を負いません。重要なデータについては、必ず、定期的にバックアップを取る等の措置を講じてください。
- 弊社に故意または重過失のある場合を除き、本製品に関する弊社の損害賠償責任は理由のいかんを問わず製品の価格相当額を限度といたします。
- 本製品に隠れた瑕疵があった場合は、この約款の規定に関わらず、弊社は無償にて当該瑕疵を修理し、または瑕疵のない製品または同等品に交換いたしますが、当該瑕疵に基づき損害賠償責任を負いません。

### 6 保証有効範囲

弊社は、日本国内のみにおいてハードウェア保証書または本保証規定に従った保証を行います。本製品の海外でのご使用につきましては、弊社はいかなる保証も致しません。Our company provides the service under this warranty only in Japan.

### 弊社修理センターのご案内

〒920-8513 石川県金沢市桜田町2丁目84番地 **アイ・オー・データ第2ビル 株式会社 アイ・オー・データ機器 修理センター 宛**

### 警告(つづき)

- 煙がでたり、変なにおいや音が出たら、すぐに使うのを止める**  
そのまま使うと火災・感電の原因になります。
- 本製品を乳幼児の手の届くところに置かない**  
誤って飲み込み、窒息や胃などへの障害の原因になります。万一、飲み込んだと思われる場合は、ただちに医師にご相談ください。
- 落雷の恐れがあるときは、本製品の電源プラグを抜いて、使用を控える**  
火災・発煙・感電・動作不良の原因になります。
- 雷が鳴り出したら、本製品や電源ケーブルには触れない**  
感電の原因になります。
- ぬらしたり、水気の多い場所で使わない**  
火災・感電の原因になります。
  - ・お風呂場、雨天、降雪中、海岸、水辺でのご使用は、特にご注意ください。
  - ・水の入ったもの(コップ、花びんなど)を上に乗らないでください。

### 注意

- 本製品を踏まない**  
破損し、けがの原因になります。特に、小さなお子様にはご注意ください。
- 長時間にわたり一定個所に触れ続けない**  
本製品を一定時間使うと、本製品が熱く感じる場合があります。安全設定機関の仕様準拠するように設計されていますので、適切な使用環境で安全面での問題は起こりません。ただし、長時間にわたり一定個所に触れ続けると、低温やけどを起す恐れがあります。

### 電源（充電用USBケーブル・プラグ）について

- 人が通行するような場所に配線しない**  
足を引っ掛けると、けがの原因になります。

### 本製品の廃棄について

本製品には内蔵電池としてリチウムイオン電池を使用しています。リチウムイオン電池にはリチウムが含まれており、誤った使用、取り扱い、廃棄により爆発する危険性があります。リチウムイオン電池はリサイクル可能な資源です。本製品を廃棄する場合は分解せず、弊社修理センターにお問い合わせください。  
【お問い合わせ先】 株式会社アイ・オー・データ機器 修理センター  
TEL.076-260-3617

- 本製品は絶対に分解しないでください。感電などの危険があるため、絶対に分解しないでください。  
分解禁止



Li-ion 0 0

## アフターサービスについて

ご提供いただいた個人情報は、製品のお問合せなどアフターサービス及び顧客満足度向上のアンケート以外の目的には利用いたしません。また、これらの利用目的の達成に必要な範囲内で業務を委託する場合を除き、お客様の同意なく第三者へ提供、または第三者と共同して利用いたしません。

### 本製品のお問い合わせ

必ず以下の内容をご確認ください

- 弊社サポートページのQ&Aを参照**  
→ <http://www.iodata.jp/support/>
- 最新のドライバーソフト等をダウンロード**  
→ <http://www.iodata.jp/lib/>

**それでも解決できない場合は、サポートセンターへ**

**電話：050-3116-3017**  
※受付時間 9：00～17：00 月～金曜日（祝祭日をのぞく）  
**FAX：076-260-3360**  
インターネット：<http://www.iodata.jp/support/>

[<ご用意いただく情報>](#) 製品名 / 接続している機器の型番

### 修理について

修理をご依頼される場合は、以下の要領でお送りください。

		●氏名	●住所	●電話番号
		●FAX番号	●メールアドレス	●症状

※メモの代わりにWeb掲載の修理依頼書を印刷してご利用いただくとう便利です。

**梱包は厳重に!**  
弊社到着までに破損した場合、有料修理となる場合があります。  
紛失をさける為 **宅配便・書留ゆうパック**でお送りください。

**〒920-8513 石川県金沢市桜田町2丁目84番地**  
**株式会社 アイ・オー・データ機器 修理センター 宛**

- 送料は、発送時はお客様ご負担、返送時は弊社負担とさせていただきます。
- 有料修理となった場合は先に見積をご案内いたします。(見積無料)  
金額のご了承をいただいてから、修理をおこないます。
- お客様が貼られたシール等は、修理時に失われる場合があります。
- 保証内容については、保証規定に記載されています。
- 修理品をお送りになる前に製品名とシリアル番号(S/N)を控えておいてください。

修理について詳しくは… <http://www.iodata.jp/support/after/>

## ハードウェア保証規定

弊社のハードウェア保証は、ハードウェア保証規定(以下「本保証規定」といいます。)に明示した条件のもとにおいて、アフターサービスとして、弊社製品(以下「本製品」といいます。)の無料での修理または交換をお約束するものです。

### 1 保証内容

取扱説明書(本製品外箱の記載を含みます。以下同様です。)等にしたがった正常な使用状態で故障した場合、ハードウェア保証書をご提示いただく事によりそこに記載された期間内においては、無料修理または弊社の判断により同等品へ交換いたします。

### 2 保証対象

保証の対象となるのは本製品の本体部分のみとなります。ソフトウェア、付属品・消耗品、または本製品もしくは接続製品内に保存されたデータ等は保証の対象とはなりません。

### 3 保証対象外事由

以下の場合は保証の対象とはなりません。

- 保証書に記載されたご購入日から保証期間が経過した場合
- 修理ご依頼の際、ハードウェア保証書のご提示がいただけない場合
- ハードウェア保証書の所定事項(型番、お名前、ご住所、ご購入日等(但し、ご購入日欄については、保証期間が無期限の製品を除きます。))が未記入の場合または字句が書き換えられた場合
- 火災、地震、水害、落雷、ガス害、盗害およびその他の天災地変、公害または異常電圧等の外部の事情による故障もしくは損傷の場合
- お買い上げ後の輸送、移動時の落下・衝撃等お取扱いが不適当なため生じた故障もしくは損傷の場合
- 接続時の不備に起因する故障もしくは損傷、または接続している他の機器やプログラム等に起因する故障もしくは損傷の場合
- 取扱説明書等に記載の使用法または注意書き等に反するお取扱いに起因する故障もしくは損傷の場合
- 合理的な使用法に反するお取扱いまたはお客様の維持・管理環境に起因する故障もしくは損傷の場合
- 弊社以外で改造、調整、部品交換等を行った場合
- 1) 弊社が寿命に達したと判断した場合
- 1) 保証期間が無期限の製品において、初回に導入した装置以外で使用された場合
- 2) その他弊社が本保証内容の対象外と判断した場合

【ユーザー登録はこちら】…<http://www.iodata.jp/regist/>  
ユーザー登録にはシリアル番号(S/N)が必要となりますので、メモしておいてください。シリアル番号(S/N)は本製品背面に印字されている12桁の英数字です。(例:ABC1234567ZX)

【ご注意】

- 本製品及び本書は株式会社アイ・オー・データ機器の著作物です。したがって、本製品及び本書一部または全部を無断で複製、複写、転載、改変することは法律で禁じられています。
- 本製品は、医療機器、原子力設備や機器、航空宇宙機器、輸送設備や機器、兵器システムなどの人命に関する設備や機器、及び海底中継器、宇宙衛星などの高度な信頼性を必要とする設備や機器としての使用またはこれらに組みこんでの使用は意図されておりません。これら、設備や機器、制御システムなどに本製品を使用され、本製品の故障により、人身事故、火災事故、社会的な損害などが生じても、弊社ではいかなる責任も負いかねます。設備や機器、制御システムなどにおいて、冗長設計、火災延焼対策設計、誤動作防止設計など、安全設計に万全を期されるようご注意ください。
- 本製品は日本国内仕様です。本製品を日本国外で使用された場合、弊社は一切の責任を負いかねます。また、弊社は本製品に関し、日本国外への技術サポート、及びアフターサービス等を行っておりませんので、予めご了承ください。(This product is for use only in Japan. We bear no responsibility for any damages or losses arising from use of, or inability to use, this product outside Japan and provide no technical support or after-service for this roduct outside Japan.)
- 本製品は「外国為替及び外国貿易法」の規定により輸出規制製品に該当する場合があります。国外に持ち出す際には、日本国政府の輸出許可申請などの手続きが必要になる場合があります。
- お客様が録音・録音したものは、個人として楽しむなどの場合は、著作権法上、権利者に無断で使用できません。
- 本製品を運用した結果の他への影響については、上記にかかわらず責任は負いかねますのでご了承ください。

【商標について】

- i-O DATAは、株式会社アイ・オー・データ機器の登録商標です。
- Bluetooth®は米国Bluetooth-SLG,Inc.の登録商標であり、株式会社アイ・オー・データ機器はライセンスに基づき使用しています。
- "iPhone"は、Apple Inc.の商標です。
- iPhone商標は、アイホン株式会社とのライセンスに基づき使用されています。
- その他、一般に会社名、製品名は各社の商標または登録商標です。

デジタルライフの夢を拡げる  
**株式会社 アイ・オー・データ機器**  
本社サポートセンター：〒920-8513 石川県金沢市桜田町2丁目84番地  
ホームページ：<http://www.iodata.jp/support/>