










# 安全にお使いいただくために

お使いになる方への危害、財産への損害を未然に防ぎ、安全に正しくお使いいただくための注意事項を記載しています。ご使用の際には、必ず記載事項をお守りください。







## 〈危険、警告、注意表示〉

 <b>危険</b>	この表示を無視して誤った取り扱いをすると、死亡または重傷を負う危険が切迫して生じることが想定される内容を示しています。	 <b>警告</b>	この表示を無視して誤った取り扱いをすると、使用者が死亡または重傷を負う可能性が想定される内容を示しています。	 <b>注意</b>	この表示を無視して誤った取り扱いをすると、使用者が軽傷を負うかまたは物的損害のみが発生が想定される内容を示しています。
--	---	---	--	---	---



〈絵記号の意味〉

	この記号は注意(警告を含む)を促す内容を示すもの。記号の中や近くに具体的な内容が書かれています。		この記号は禁止の行為を告げるものです。記号の中や近くに具体的な内容が書かれています。		この記号は必ず行っていたい行為を告げるもので、記号の中や近くに具体的な内容が書かれています。
〈例〉 「発火注意」を表す絵表示		〈例〉 「分解禁止」を表す絵表示		〈例〉 「電源プラグを抜く」を表す絵表示	







## 危険

-  **分解禁止**  
本製品を修理・改造・分解しないでください。本製品や感電、やけど、動作不良の原因になります。修理は弊社修理センターにご依頼ください。分解したり、改造した場合、保証期間であっても有料修理となる場合があります。
-  **電源コードや電源プラグを破損するようなことはしないでください。**  
傷んだまま使用すると、感電・ショート・火災の原因になります。傷つけたり、加工したり、熱器具に近づけたり、無理に曲げたり、ねじったり、引っ張ったり、重い物を載せたり、束ねたりしないでください。
-  **故障や異常のまま、通電しないでください。**  
本製品に故障や異常がある場合は、必ずパソコンから取り外し、コンセントから電源プラグを抜いてください。また、絶対に通電をしないでください。そのまま使用すると、火災・感電・故障の原因となります。
-  **煙が出たり、変な臭いや音がしたら、すぐに使用を中止してください。**  
電源を切ってコンセントから電源プラグを抜いてください。そのまま使用すると火災・感電の原因になります。
-  **雷が鳴ったら本製品・電源コード・電源プラグに触れないでください。**  
感電の原因になります。
-  **本製品をぬらしたり、水気の多い場所で使用しないでください。**  
お風呂場、降雨降雪中の屋外、海岸、水辺などでの使用は火災・感電・故障の原因となります。













## 危険【液晶テレビ】

-  **本製品を医療機関に設置しないでください。**  
医療機関の誤動作の原因となることがあります。
-  **本製品を壁に取り付ける場合は、必ず専用金具をご利用ください。また、十分な技術、技能を有する工事専門業者に施行を依頼してください。**  
ご自分で行うと本製品の落下でのけがや破損の原因となります。


## 警告

-  **本製品を使用する場合は、ご使用のパソコンや周辺機器のメーカーが指示している警告、注意表示を厳守してください。**
-  **ぬれた手で本製品を扱わないでください。**  
感電や、本製品の故障の原因となります。
-  **本製品を取り付ける場合は、以下のことにご注意ください。**  
●接続ケーブルなどの部品は、必ず添付品または指定品をご使用ください。故障や動作不良の原因になります。  
●接続するコネクタやケーブルを間違えると、パソコン本体やケーブルから発煙したり火災の原因になります。
-  **本製品の取り扱い/取り外しの際は、取扱説明書で取り扱い/取り外し方法をご確認ください。**  
間違った操作を行うと火災・感電・動作不良の原因になります。
-  **電源プラグを抜き差しするときはプラグ(金属でない部分)を持ってください。**  
感電の原因になります。
-  **電源プラグをコンセントに完全に差し込んでください。**  
ショート、発熱の原因となり、火災・感電の恐れがあります。






## 警告

-  **電源プラグのほこりなどは定期的にとってください。**  
プラグにほこりなどがたまる、湿気などで絶縁不良となり、火災の原因になります。  
●プラグをコンセントから抜き、乾いた布でふいてください。
-  **通風孔をふさがしないでください。**  
通風孔は内部の温度上昇を防ぐものです。ふさがれると内部の温度が上昇し、火災や故障の原因になります。
-  **本製品の取り扱いの際、接続するコネクタを間違えないようご注意ください。**  
接続するコネクタを間違えると、コネクタから発煙したり火災の原因になります。
-  **ACアダプター付属の製品については、以下のことにご注意ください。火災・感電の原因となります。**  
●この製品には、付属のACアダプターをご使用ください。付属以外のACアダプターを使用すると、故障の原因になることがあります。  
●ACアダプターの上にものをせたり、かぶせたり、かさねたりしないでください。高温になる危険があります。  
●ACアダプターを保温・保湿性の高いもの(じゅうたん・スポンジ・ダンボール箱・発泡スチロールなど)の上ではご使用にならないでください。  
●本製品に添付のACアダプターは、AC100V専用です。指定以外の電源電圧で使用しないでください。  
●ケーブルを加工したり、無理に曲げたり、ねじったり、引っ張ったりしないでください。  
●ACアダプターをコンセントから抜くときは、必ずアダプター部分を持って抜いてください。ケーブルを引っ張ると、断線または短絡して、火災・感電・故障の原因となります。  
●濡れた手でACアダプターを、コンセントに接続したり抜いたりしないでください。感電の原因となります。  
●ACアダプターがコンセントに接続されているときには濡れた手でパソコンや本製品に触らないでください。感電の原因となります。  
●ACアダプターはほこりが付着していないことを確認し、根本までしっかり差し込んでください。ほこりなどが付着していると接触不良で火災の原因となります。  
●本製品同士や他の機器を重ねて使用しないでください。高温になり、故障の原因となることがあります。
-  **電源ケーブル付属の製品については以下にごご注意ください。**  
●必ず添付または指定の電源ケーブルを使用してください。  
●電源ケーブルを加工したり、無理に曲げたり、ねじったり、引っ張ったりしないでください。  
●電源ケーブルをACコンセントから抜く場合は、必ずプラグ部分を持って抜いてください。ケーブルを引っ張ると、断線または短絡して、火災および感電の原因となります。  
●電源ケーブルの電源プラグは、濡れた手でACコンセントに接続したり、抜いたりしないでください。感電の原因となります。  
●電源ケーブルがACコンセントに接続されているときには濡れた手で本体に触らないでください。感電の原因となります。
-  **給電されているLANケーブルは絶対に接続しないでください。**  
給電されているケーブルを接続すると、発煙したり、火災の原因になります。
-  **梱包用のビニール袋については、以下にごご注意ください。**  
●梱包用のビニール袋は、幼児や子供の手の届かないところに保管してください。ビニール袋をかぶつたりすると、窒息の恐れがあります。  
●可燃物ですので、火のそばに置かないでください。
-  **本製品を結露させたまま使わないでください。**  
時間をおいて、結露がなくなつてからお使いください。  
本製品を寒い所から暖かい場所へ移動したり、部屋の温度が急に上昇すると、表面・内部が結露する場合があります。そのまま使うと誤動作や故障の原因となることがあります。
-  **本製品を長時間使わない場合は、電源ケーブルをコンセントから抜いてください。**  
電源ケーブルを長時間接続していると、電力消費・発熱します。
-  **ケースカバーの取り外し(ケースカバーがある)**  
ケースカバーを取り外さないでください。内部には高電圧部分が多くあり、触ると危険です。
-  **本製品の上に座らないでください。**  
倒れたり、こわれたりしてけが、故障の原因になります。  
※ 特に、小さなお子様にはご注意ください。
-  **落下などによる衝撃を与えた場合は使わない。**  
落下させたり、ぶつけるなどの衝撃を与えないでください。そのまま使用すると、火災や感電の原因になります。





## 警告【BD・DVD・MO・FD・リンクプレーヤー】

-  **内部のレーザー光線を直視すると視覚障害を起こす恐れがあります。内部をのぞきこまないでください。**




## 警告【液晶・液晶テレビ】

-  **ACケーブルのアースリード線については、以下にごご注意ください。**  
●故障・漏電時の感電防止のため、必ずアースリード線を接地(アース接続)してください。  
●アース接続は、必ず電源プラグをACコンセントにつなぐ前に行ってください。  
●アース接続を外す場合は、必ず電源プラグを抜いてから行ってください。  
●アースリード線をACコンセントに挿入、接触させると、火災・感電の原因になります。
-  **液晶パネルから漏れた液体(液晶)には触れないでください。**  
誤って液晶パネルの表示面を破壊し、中の液体(液晶)が漏れた場合には、液体を口にしたり、吸い込んだり、皮膚につけないようにしてください。万が一、液晶が目や口に入った場合は、すぐに水で5分以上洗い、医師の診断を受けてください。また、皮膚や衣服に液晶が付着した場合は、すぐにアルコールなどで拭き取り、石鹸で水洗いしてください。そのまま放置すると、皮膚や衣服を傷めるおそれがあります。
-  **電源ケーブルのアースリード線については、以下にごご注意ください。**  
●故障・漏電時の感電防止のため、必ずアースリード線を接地(アース接続)してください。  
●アース接続は、必ず電源プラグをコンセントにつなぐ前に行ってください。  
●アース接続を外す場合は、必ず電源プラグを抜いてから行ってください。  
●アースリード線をコンセントに挿入、接触させると、火災・感電の原因になります。
-  **乗り物の中や天井に取り付けしないでください。**  
●移動中の振動により、本製品が転倒したり落下したりして、けがの原因となることがあります。  
●船舶の中などで使用しないでください。塩水をかぶると、発火や故障の原因となることがあります。
-  **本製品にぶら下がらないでください。**  
本製品が倒れ、本製品の下敷きになり、大けがの原因となります。



## 警告【メモリー・モバイル製品】

-  **運転者は走行中に本製品を操作しないでください。**  
走行中に操作するとわき見運転になり、事故の原因となりますので、絶対におやめください。使用するときには安全な場所に車を止めてから使用してください。また、歩きながらの使用も事故の原因になりますのでおやめください。
-  **夏場の車内などの高温になる場所に放置しないでください。**  
本製品の变形・故障や電池の不良の原因となるだけでなく、本体の故障や火災の原因となります。その他の使用環境については、使用される本体の取扱説明書にしたがってください。
-  **ダッシュボードの上には設置しないでください。**  
高温による本製品の变形・故障の原因となるだけでなく火災の原因にもなります。
-  **本製品を乳幼児の手の届くところに置かないでください。**  
誤って飲み込み、窒息する恐れがあります。万一、飲み込んだと思われる場合は、直ちに医師にご相談ください。

## 警告【無線LAN機能のある製品】

-  **飛行機の中で使用しないでください。**  
飛行機の計器などの誤動作の原因になります。飛行機の中ではコンピュータから本製品を取り外してください。
-  **本製品を病院内で使用しないでください。**  
医療機器の誤動作の原因になることがあります。
-  **心臓ペースメーカーの装着部位から22cm以上離して使用してください。**  
電波によりペースメーカーの動作に影響を与える恐れがあります。

## 警告【PLC】

-  **医療機器の近くでの設置や使用をしないでください。**  
本製品の高周波信号が医療電気機器に影響を及ぼすことがあり、誤動作による事故の原因となることがあります。
-  **本製品の取り扱いの際、接続するコネクタを間違えないようご注意ください。**  
接続するコネクタを間違えると、コネクタから発煙したり火災の原因になります。

## 注意



本製品は精密部品です。以下のご注意ください。

- 落としたり、衝撃を加えたり、無理な力を加えたりしない
- 本製品の上に水などの液体や、クリップなどの小部品を置かない
- 重いものを上にのせない
- 本製品内部に液体、金属、たばこの煙などの異物を入れない



本製品のコネクター部分には直接手を触れないでください。

静電気が流れ、部品が破壊されるおそれがあります。また、静電気は衣服や人体からも発生するため、本製品の取り付け・取り外しは、スチールキャビネットなどの金属製のものに触れて、静電気を逃がした後で行ってください。



本製品は以下のような場所(環境)で保管・使用しないでください。

故障の原因となることがあります。

- 振動や衝撃の加わる場所
- 直射日光のあたる場所
- 湿気やホコリが多い場所
- 温湿度差の激しい場所
- 熱の発生する物の近く(ストーブ、ヒータなど)
- 強い磁力・電波の発生する物の近く(磁石、ディスプレイ、スピーカー、ラジオ、無線機など)
- 水気が多い場所(台所、浴室など)
- 傾いた場所
- 腐食性ガス雰囲気中(CI2、H2S、NH3、SO2、NOxなど)
- 静電気の影響の強い場所
- 保温性・保湿度の高い(じゅうたん・スポンジ・ダンボール箱・発泡スチロールなど)場所(保管は問題ありません)



パソコンから本製品にアクセス中にパソコンや本製品の電源を切ったり、リセットしないでください。

故障の原因になったり、データが消失するおそれがあります。



本製品内部およびコネクター部に液体、金属、たばこの煙などの異物が入らないようにしてください。



本体についた汚れなどを落とす場合、柔らかい布で乾拭きしてください。

- 洗剤で汚れを落とす場合は、必ず中性洗剤を水で薄めて使用してください。
- ベンジン、アルコール、シンナー系の溶剤を含んでいるものは使用しないでください。
- 市販のクリーニングキットを使用して、本製品のクリーニング作業を行わないでください。故障の原因となります。



ケーブルについて

- ケーブルは足などに引っ掛けないように、配線してください。足を引っ掛けると、けがや接続機器の故障の原因になります。
- ケーブルの上に重物を載せないでください。また、熱器具のそばに配線しないでください。ケーブル被覆が破れ、接触不良などの原因になります。
- 動作中にケーブルを激しく動かさないでください。接触不良およびそれによるデータ破壊などの原因となることがあります。
- 動作中にケーブルを抜かないでください。故障の原因になったり、データが消失するおそれがあります。



設置について

- 決められた設置をしてください。本機を傾倒し、逆さまなどに設置しないでください。
- 不安定な場所に置かないでください。内部に金属類や燃えやすい物などを入れないでください。火災や感電の原因になります。



接続したままで移動しない

電源コードが傷つき、火災や感電の原因になります。

電源コードやアンテナ線、接続コードを外したことを確認してから移動してください。



金属などの端面への接触

本体の移動などで金属やプラスチック部分に万一異常が発生した場合は、電源を切り、電源プラグをコンセントから抜いてください。そのまま使用すると、感電したり、火災の原因になります。また、すぐに電源プラグが抜けるように、コンセントの周りには物を置かないでください。



本製品を使用中にデータが消失した場合でも、データの保証は一切いたしかねます。

取扱説明書などで、操作方法を確認して操作してください。また、故障などに備えて定期的にバックアップを行ってください。



本製品(ソフトウェア含む)は、日本国内仕様です。

本製品を日本国外で使用された場合、弊社は一切責任を負いかねます。また、弊社は本製品に関し、日本国外への技術サポート、およびアフターサービスなどを行っておりません。あらかじめ、ご了承ください。



壁掛け可能な製品については次にご注意ください。

- 取り付ける壁などの材質にご注意ください。  
石膏ボードや薄いベニヤ板などでは、ネジやきが緩み、本製品が落下する恐れがあります。また、壁の内部に配線・配管などのある場所を選んで設置してください。
- 取り付ける場所にご注意ください。  
歩行時などに顔や頭などがぶつかり、けがをすることのない場所に設置してください。



[ACCESS]ランプ点滅中、データ通信中に電源を切ったり、パソコンをリセットしないでください。

故障の原因になったり、データが消失するおそれがあります。



アンテナ工事には、技術と経験が必要。

- 送配線から離れた場所に設置してください。アンテナが倒れて送配電線に触れた場合、感電の原因となる場合があります。
- 特に受信用アンテナは強風の影響を受けやすいので、しっかりと取り付けてください。

## 注意【電池使用製品について】



指定の電池以外は使わないでください。

指定した形以外の電池を使用した場合、故障の原因となります。



電池の使用、保管時等に発熱したり、異臭を発生したり、変色、変形、その他今までと異なる場合は使用を中止してください。



電池について、以下のご注意ください。

発熱、破裂、発火、液漏れにより、けがややけどの原因となります。

- 火の中に入れて、加熱したりしないでください。また、60℃以上の場所、車中に放置しないでください。
- 水などでぬらしたりしないでください。
- (+) (-) を逆に接続しないでください。
- (+) (-) を金属類で短絡させたり、はんだ等を使用しないでください。
- ネックレスやヘアピン等の金属と一緒に持ち運ばないでください。
- 定格条件以外での使用をしないでください。
- くぎを刺したり、分解・改造をしないでください。
- 接ける、ハンマーでたたくなどの強い衝撃を与えないでください。
- 電子レンジや高圧容器に入れてください。
- 容量、種類、銘柄の違う電池を混ぜて使わないでください。



電池を使い切ったときや、長時間使用しないときは取り出してください。

電池を入れたままにしておく、過放電により液が漏れ、けがややけどの原因となります。万一、液漏れしたときは、乾いた布などで電池ケースの周りをよく拭いてから、新しい電池を入れてください。



電池は乳幼児の手の届かない場所に置いてください。

電池は飲み込むと、窒息や胃などへの障害の原因となります。

万一、飲み込んだとき → ただちに医師に相談してください。



電池を充電しないでください。

液が漏れて、けがややけどの原因となります。



電池の廃棄にあたっては、地方自治体の条例または規則にしたがってください。



電池の液が漏れたときは以下の指示に従ってください。

直ちに火気より離してください。漏液した電解液に引火し、破裂、発火する原因となります。

電池の液が目に入ったり体や衣服につくと、失明やけが、皮膚の炎症の原因となります。

- 液が漏れたとき  
→漏れた液に触れないように注意しながら、直ちに火気より離してください。
- 液が目に入ったとき  
→目をこすらず、すぐに水道水などのきれいな水で充分洗い、ただちに医師の診察を受けてください。
- 液が体や衣服についたとき  
→すぐに水道水などのきれいな水で充分洗い流してください。皮膚の炎症やけがの症状があるときは、医師に相談してください。

## 注意【LANDISK・HDD】



動作中にシャットダウンを完了せずに、電源ケーブルを抜いたり、スイッチ付きACタップのスイッチをOFFにするなどで電源を切らないでください。

故障の原因になったり、データが消失するおそれがあります。

## 注意【液晶・液晶テレビ】



眼精疲労について

ディスプレイを見る作業を続けるときは、作業場を300～1000ルクスの明るさにしてください。また、連続作業をするときは、1時間に10分から15分程度の休憩をとってください。長時間ディスプレイを見続けると、眼に疲労が蓄積されます。



電波障害について

他の電子機器に隣接して設置した場合、お互いに悪影響を及ぼすことがあります。特に近くにテレビやラジオなどがある場合、雑音が入ることがあります。その場合は次のようにしてください。

- テレビやラジオなどからできるだけ離す。
- コンセントを別にする。
- テレビやラジオのアンテナの向きを変える。



ディスプレイの角度および高さ調整時に、指をはさまないように気をつけてください。

けがの原因となることがあります。



液晶パネルから漏れた液体(液晶)には触れないでください。

誤って液晶パネルの表示面を破壊し、中の液体(液晶)が漏れた場合には、液体を口にしたり、吸い込んだり、皮膚につけないようにしてください。万が一、液晶が目や口に入った場合は、すぐに水で5分以上洗い、医師の診断を受けてください。また、皮膚や衣服に液晶が付着した場合は、すぐにアルコールなどで拭き取り、石鹸で水洗いしてください。そのまま放置すると、皮膚や衣服を傷めるおそれがあります。



はじめに、音量(ボリューム)を最小にしてください。

突然大きな音がして聴力障害などの原因になることがあります。

ヘッドホンをご使用になるときは、音量を上げすぎないようにしてください。耳を刺激するような大きな音量で長時間聴けて聴くと、聴力に悪い影響を与えることがあります。



本製品の移動の際は、まず本製品を接続している機器・周辺機器および本製品の電源を切り、コンセントからプラグを抜いてください。

プラグを抜かず移動を行うと、感電および故障の原因となります。

## 注意【BD・DVD・MO・FD・リンクプレーヤー】



レンズには触れないでください。

音とびやデータの書き込み・読み込み時の不具合の原因になります。



メディアの取り扱いについては以下をお守りください。

- メディアを直接持つときは光沢のある場所に触らないようにしてください。両端をはさむようにして持つか、中央の穴と端をはさんでください。
- 正しい再生をするためと、振動や回転音が大きくなるなどのトラブルを防ぐため、メディアに紙やシールなどを貼らないでください。
- ひびの入ったメディアや反ってしまったメディアは絶対に使用しないでください。また、割れたメディアをテープ類や接着剤で貼りあわせて使用しないでください。高速回転しますので、欠陥のあるメディアは危険です。
- メディアに異物(CD-Rメディアの仕切りなど)が付いていないことを十分ご確認の上、ドライブに挿入してください。異物が付いたまま挿入すると、故障の原因になります。

## 注意【メモリー】



ズボンのポケットなどに入れないでください。

座ったときなどに大きな力が加わり、壊れる恐れがあります。

## 注意【ボード製品】



裏面はハンダ付けの跡があり、とがっている場合があります。

誤って手などを怪我しないように、取り付け、取り外しの際は本製品の両側を持ってください。



パソコンの電源を切ってから30分は触らない。

その後、十分に温度が下がっているかをご確認の上、取り外してください。パソコンの電源を切った直後は、本製品の基板全体が高温となっています。

## 注意【ワンセグ】



外部アンテナにクレジットカードなどを近づけないでください。

外部アンテナ底面には強力な磁石が入っています。外部アンテナにクレジットカード、ハードディスク、フロッピーディスクなどを近づけると、内部のデータが消え、使えなくなってしまうおそれがあります。ご注意ください。